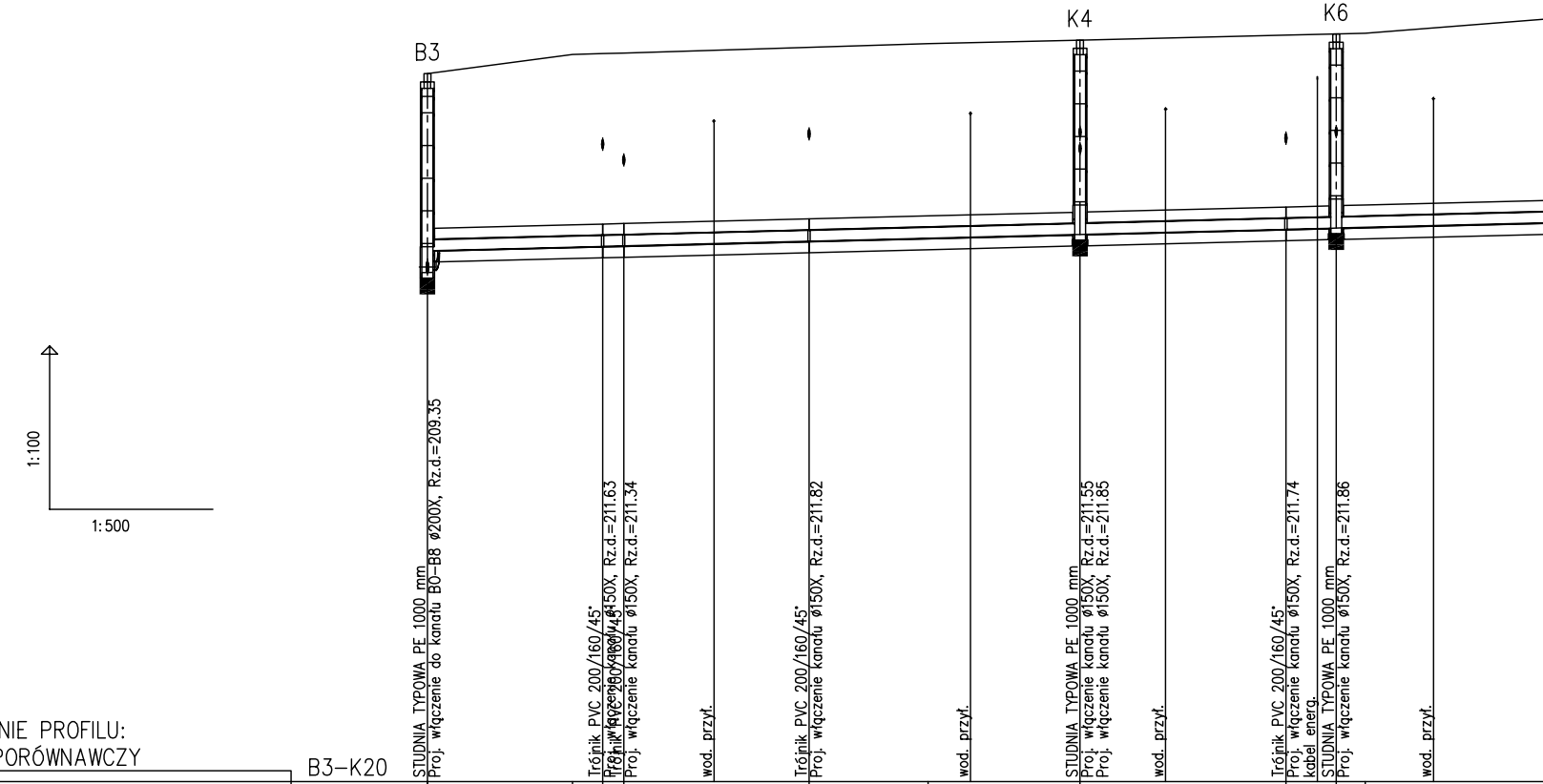
B3
K4
K6
1:100
1:500
STUDNIA TYPOWA PE 1000 mm
Proj. włączenie do kanału BO-B8 ø200X, Rz.d.=209.35
Trójnik PVC 200/160/45°
Proj. włączenie kanału ø150X, Rz.d.=211.63
Trójnik PVC 200/160/45°
Proj. włączenie kanału ø150X, Rz.d.=211.34
wod. przył.
Trójnik PVC 200/160/45°
Proj. włączenie kanału ø150X, Rz.d.=211.82
wod. przył.
STUDNIA TYPOWA PE 1000 mm
Proj. włączenie kanału ø150X, Rz.d.=211.55
Proj. włączenie kanału ø150X, Rz.d.=211.85
wod. przył.
Trójnik PVC 200/160/45°
Proj. włączenie kanału ø150X, Rz.d.=211.74
kabel energ.
STUDNIA TYPOWA PE 1000 mm
Proj. włączenie kanału ø150X, Rz.d.=211.86
wod. przył.

OZNACZENIE PROFILU: B3–K20
POZIOM PORÓWNAWCZY

ODLEGŁOŚCI	RZĘDNA TERENU ISTN.	RZĘDNA DNA KANAŁU	ZAGŁĘBIENIE DNA KANAŁU	SPADKI, DŁUGOŚCI	ŚREDNICA, MATERIAŁ	
0.00	213.00	209.35 209.75	3.65 3.25	0.5%		B3 0
16.08						
	213.35					
16.08	213.37	209.83	3.54			K1
1.94						
18.02	213.38	209.84	3.54			K2
26.30		209.88				
17.01						
35.03	213.48	209.92	3.56			K3
	213.55					
24.87						
49.85		210.00				
59.91	213.62	210.05	3.57			K4
67.76		210.09				
18.89						
78.80	213.71	210.14	3.57			K5
4.62						
81.68		210.16				
83.42	213.73	210.16	3.57			K6
	213.74					
92.34		210.21				
						1

Generator rysunkowy 7.25a (www.epi-graf.com.pl)

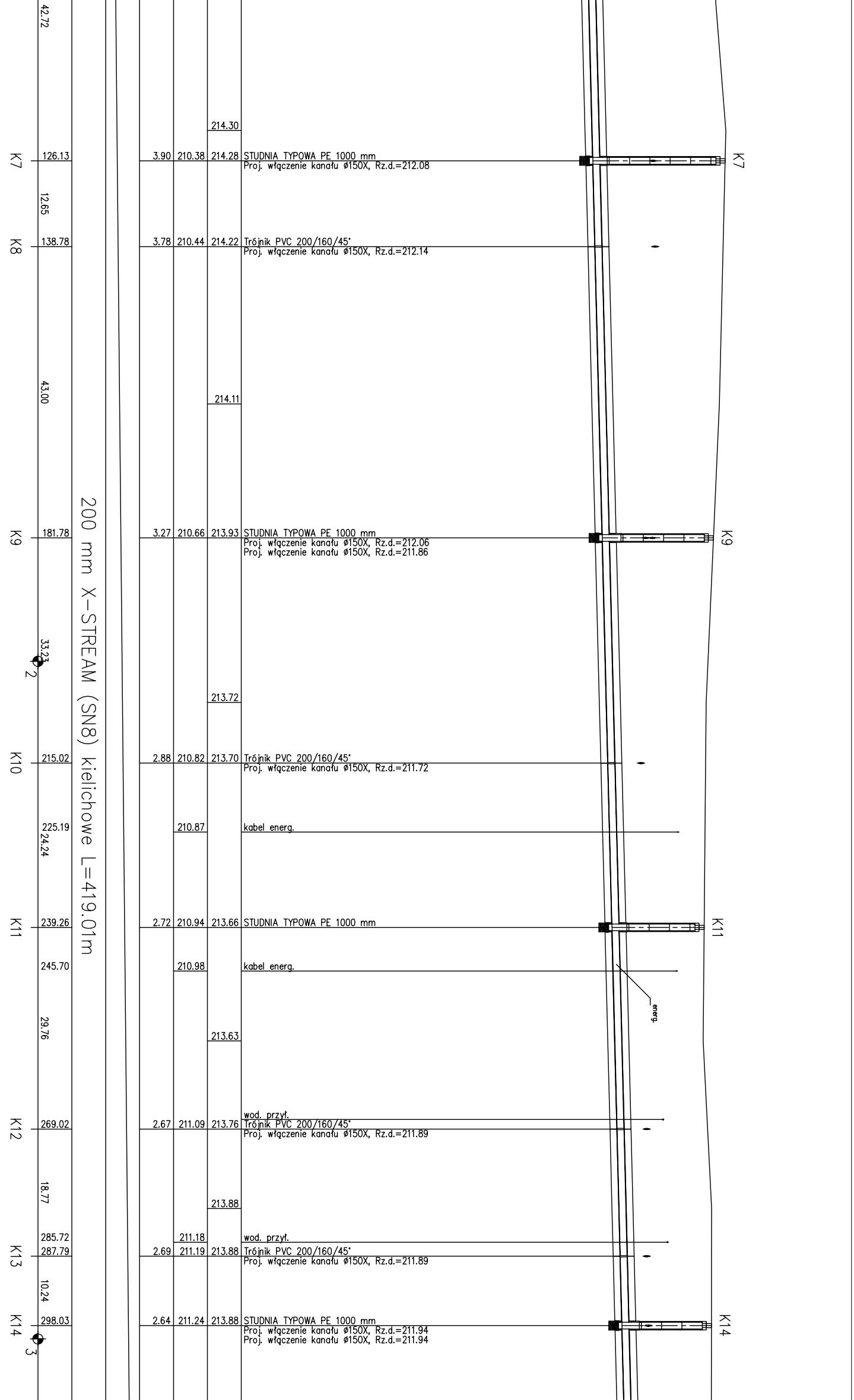
42.72
214.30
K7
126.13
3.90
210.38
214.28
STUDNIA TYPOWA PE 1000 mm
Proj. włączenie kanału ø150X, Rz.d.=212.08
12.65
K8
138.78
3.78
210.44
214.22
Trójnik PVC 200/160/45°
Proj. włączenie kanału ø150X, Rz.d.=212.14
43.00
214.11
200 mm X-STREAM (SN8) kielichowe L=419.01m
K9
181.78
3.27
210.66
213.93
STUDNIA TYPOWA PE 1000 mm
Proj. włączenie kanału ø150X, Rz.d.=212.06
Proj. włączenie kanału ø150X, Rz.d.=211.86
33.23
2
213.72
K10
215.02
2.88
210.82
213.70
Trójnik PVC 200/160/45°
Proj. włączenie kanału ø150X, Rz.d.=211.72
225.19
24.24
210.87
kabel energ.
K11
239.26
2.72
210.94
213.66
STUDNIA TYPOWA PE 1000 mm
245.70
210.98
kabel energ.
energ.
29.76
213.63
wod. przył.
K12
269.02
2.67
211.09
213.76
Trójnik PVC 200/160/45°
Proj. włączenie kanału ø150X, Rz.d.=211.89
18.77
213.88
285.72
211.18
wod. przył.
K13
287.79
2.69
211.19
213.88
Trójnik PVC 200/160/45°
Proj. włączenie kanału ø150X, Rz.d.=211.89
10.24
K14
298.03
2.64
211.24
213.88
STUDNIA TYPOWA PE 1000 mm
Proj. włączenie kanału ø150X, Rz.d.=211.94
Proj. włączenie kanału ø150X, Rz.d.=211.94
3

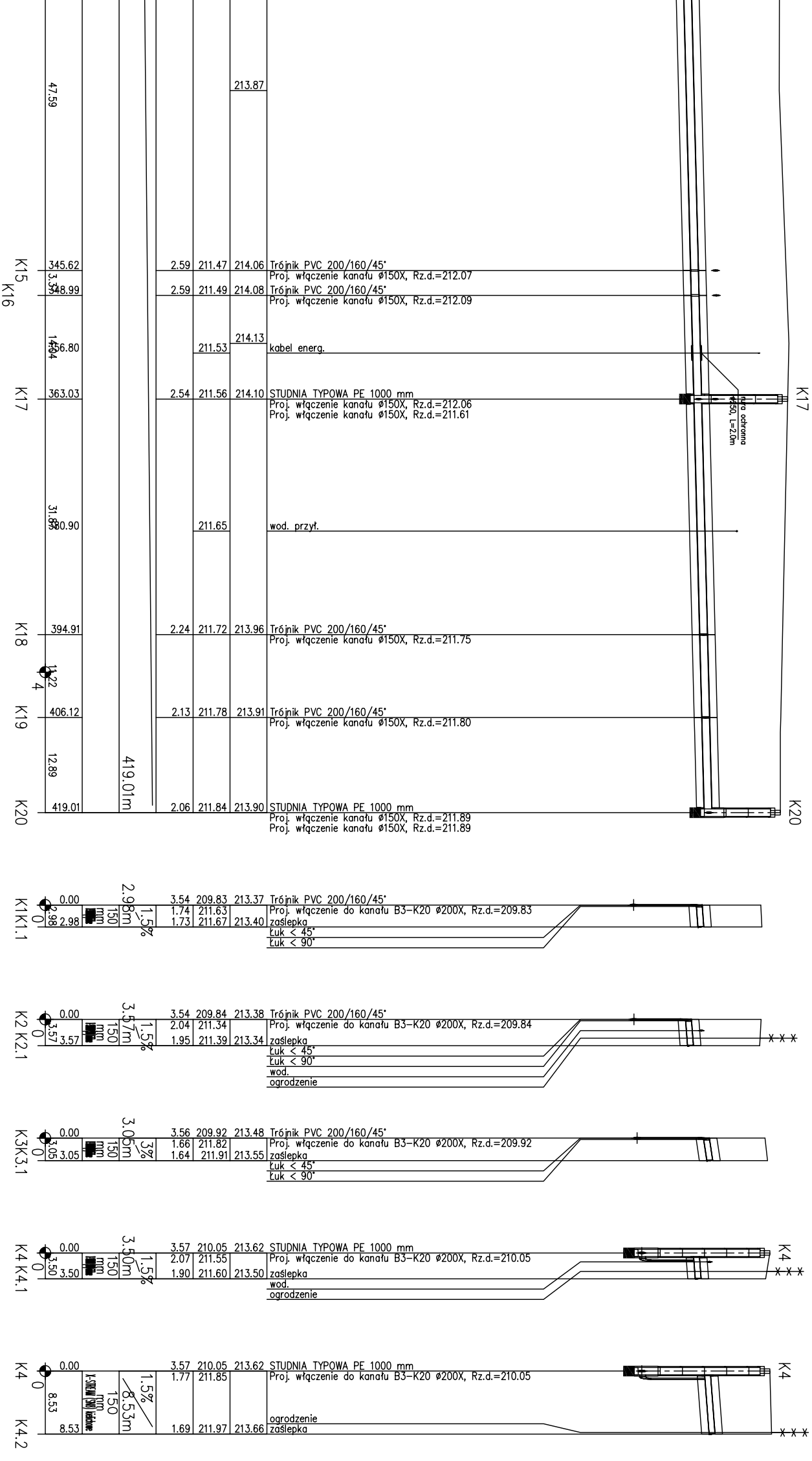

47.59
213.87
K15
K16
345.62
3.37
348.99
2.59 211.47 214.06 Trójnik PVC 200/160/45°
Proj. włączenie kanału ø150X, Rz.d.=212.07
2.59 211.49 214.08 Trójnik PVC 200/160/45°
Proj. włączenie kanału ø150X, Rz.d.=212.09
214.13
14.04
356.80
211.53
kabel energ.
K17
363.03
2.54 211.56 214.10 STUDNIA TYPOWA PE 1000 mm
Proj. włączenie kanału ø150X, Rz.d.=212.06
Proj. włączenie kanału ø150X, Rz.d.=211.61
rura ochronna
ø250, L=2.0m
K17
31.88
380.90
211.65
wod. przył.
K18
394.91
2.24 211.72 213.96 Trójnik PVC 200/160/45°
Proj. włączenie kanału ø150X, Rz.d.=211.75
11.22
4
K19
406.12
2.13 211.78 213.91 Trójnik PVC 200/160/45°
Proj. włączenie kanału ø150X, Rz.d.=211.80
12.89
419.01m
K20
419.01
2.06 211.84 213.90 STUDNIA TYPOWA PE 1000 mm
Proj. włączenie kanału ø150X, Rz.d.=211.89
Proj. włączenie kanału ø150X, Rz.d.=211.89
K20
K1 K1.1
0
0.00
2.98
2.98
150 mm
2.98m
1.5%
3.54 209.83 213.37 Trójnik PVC 200/160/45°
1.74 211.63
1.73 211.67 213.40
Proj. włączenie do kanału B3–K20 ø200X, Rz.d.=209.83
zaślepka
łuk < 45°
łuk < 90°
K2 K2.1
0
0.00
3.57
3.57
150 mm
3.57m
1.5%
3.54 209.84 213.38 Trójnik PVC 200/160/45°
2.04 211.34
1.95 211.39 213.34
Proj. włączenie do kanału B3–K20 ø200X, Rz.d.=209.84
zaślepka
łuk < 45°
łuk < 90°
wod.
ogrodzenie
K3 K3.1
0
0.00
3.05
3.05
150 mm
3.05m
3%
3.56 209.92 213.48 Trójnik PVC 200/160/45°
1.66 211.82
1.64 211.91 213.55
Proj. włączenie do kanału B3–K20 ø200X, Rz.d.=209.92
zaślepka
łuk < 45°
łuk < 90°
K4 K4.1
0
0.00
3.50
3.50
150 mm
3.50m
1.5%
3.57 210.05 213.62 STUDNIA TYPOWA PE 1000 mm
2.07 211.55
1.90 211.60 213.50
Proj. włączenie do kanału B3–K20 ø200X, Rz.d.=210.05
zaślepka
wod.
ogrodzenie
K4
K4
K4.2
0
0.00
8.53
8.53
150 mm
8.53m
1.5%
3.57 210.05 213.62 STUDNIA TYPOWA PE 1000 mm
1.77 211.85
1.69 211.97 213.66
Proj. włączenie do kanału B3–K20 ø200X, Rz.d.=210.05
ogrodzenie
zaślepka
K4

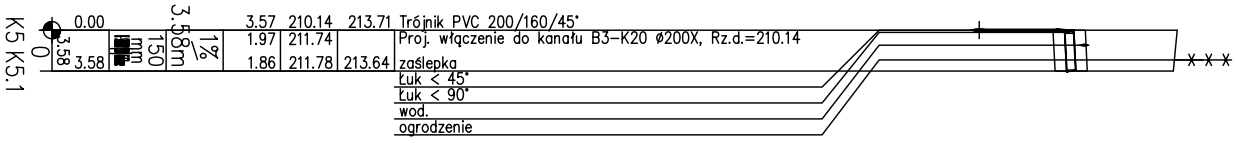
K5 K5.1
0
0.00
3.58
3.58
150 mm
1%
3.58m
3.57 210.14 213.71 Trójnik PVC 200/160/45°
1.97 211.74 Proj. włączenie do kanału B3–K20 ø200X, Rz.d.=210.14
1.86 211.78 213.64 zaślepka
Łuk < 45°
Łuk < 90°
wod.
ogrodzenie

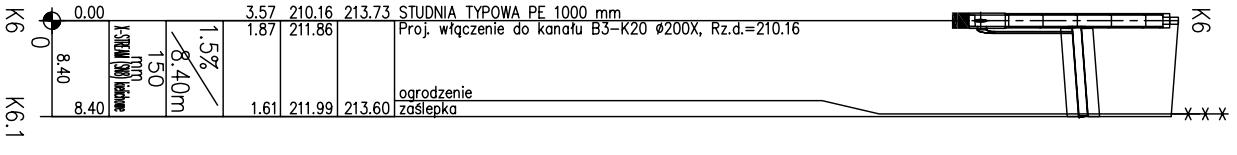
K6
0
K6.1
0.00
8.40
8.40
X-STREAM (SN8) kielichowe
150 mm
1.5%
8.40m
3.57 210.16 213.73 STUDNIA TYPOWA PE 1000 mm
1.87 211.86 Proj. włączenie do kanału B3–K20 ø200X, Rz.d.=210.16
ogrodzenie
1.61 211.99 213.60 zaślepka
K6

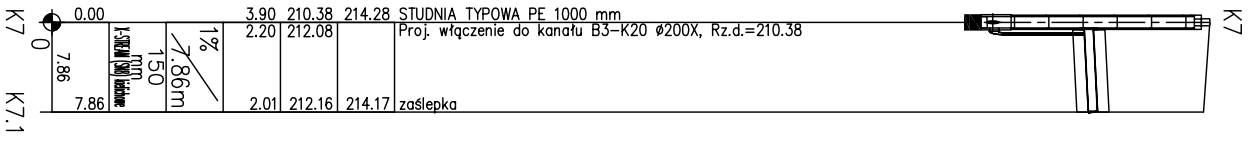
K7
0
K7.1
0.00
7.86
7.86
X-STREAM (SN8) kielichowe
150 mm
1%
7.86m
3.90 210.38 214.28 STUDNIA TYPOWA PE 1000 mm
2.20 212.08 Proj. włączenie do kanału B3–K20 ø200X, Rz.d.=210.38
2.01 212.16 214.17 zaślepka
K7

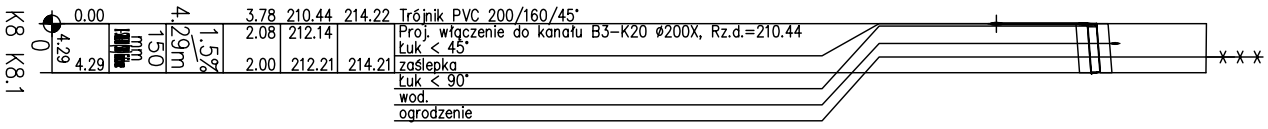
K8 K8.1
0
0.00
4.29
4.29
150 mm
1.5%
4.29m
3.78 210.44 214.22 Trójnik PVC 200/160/45°
2.08 212.14 Proj. włączenie do kanału B3–K20 ø200X, Rz.d.=210.44
Łuk < 45°
2.00 212.21 214.21 zaślepka
Łuk < 90°
wod.
ogrodzenie

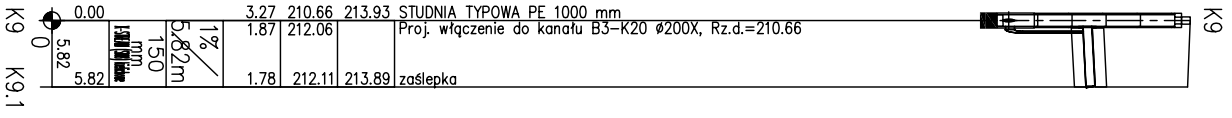
K9
0
K9.1
0.00
5.82
5.82
150 mm
1%
5.82m
3.27 210.66 213.93 STUDNIA TYPOWA PE 1000 mm
1.87 212.06 Proj. włączenie do kanału B3–K20 ø200X, Rz.d.=210.66
1.78 212.11 213.89 zaślepka
K9

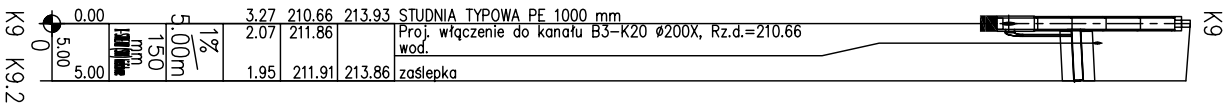
K9 K9.2
0
0.00
5.00
5.00
150 mm
1%
5.00m
3.27 210.66 213.93 STUDNIA TYPOWA PE 1000 mm
2.07 211.86 Proj. włączenie do kanału B3–K20 ø200X, Rz.d.=210.66
wod.
1.95 211.91 213.86 zaślepka
K9

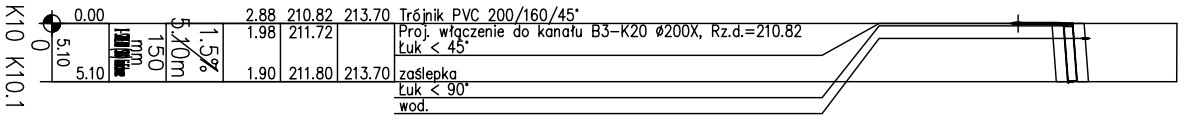
K10 K10.1
0
0.00
5.10
5.10
150 mm
1.5%
5.10m
2.88 210.82 213.70 Trójnik PVC 200/160/45°
1.98 211.72 Proj. włączenie do kanału B3–K20 ø200X, Rz.d.=210.82
Łuk < 45°
1.90 211.80 213.70 zaślepka
Łuk < 90°
wod.


K12 K12.1
0
0.00
4.18
4.18
150 mm
1%
4.18m
2.67 211.09 213.76 Trójnik PVC 200/160/45°
1.87 211.89 Proj. włączenie do kanału B3–K20 ø200X, Rz.d.=211.09
1.75 211.93 213.68 zaślepka
Łuk < 45°
Łuk < 90°
kabel energ.
ogrodzenie
ogrodzenie
rura ochronna ø250, L=2,0m


K13 K13.1
0
0.00
4.57
4.57
150 mm
1%
4.57m
2.69 211.19 213.88 Trójnik PVC 200/160/45°
1.99 211.89 Proj. włączenie do kanału B3–K20 ø200X, Rz.d.=211.19
Łuk < 45°
1.84 211.93 213.77 zaślepka
Łuk < 90°
kabel energ.
ogrodzenie
rura ochronna ø250, L=2,0m

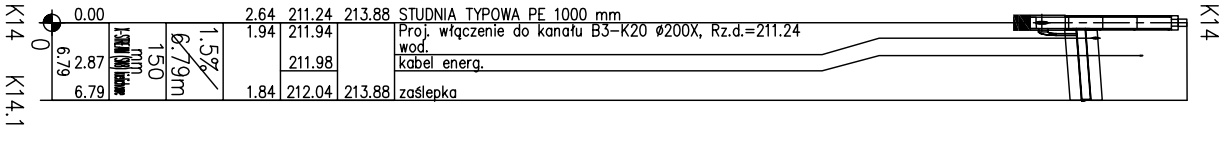
K14
0
K14.1
0.00
6.79
2.87
6.79
X-STREAM (SN8) kielichowe
150 mm
1.5%
6.79m
2.64 211.24 213.88 STUDNIA TYPOWA PE 1000 mm
1.94 211.94 Proj. włączenie do kanału B3–K20 ø200X, Rz.d.=211.24
wod.
211.98 kabel energ.
1.84 212.04 213.88 zaślepka
K14


K14
0
K14.2
0.00
6.46
2.12
6.46
X-STREAM (SN8) kielichowe
150 mm
1%
6.46m
2.64 211.24 213.88 STUDNIA TYPOWA PE 1000 mm
1.94 211.94 Proj. włączenie do kanału B3–K20 ø200X, Rz.d.=211.24
211.96 kabel energ.
ogrodzenie
1.79 212.00 213.79 zaślepka
K14
rura ochronna ø250, L=2,0m


K15
K15.1
0
0.00
3.29
3.29
150
mm
3.29m
1%
2.59 211.47 214.06 Trójnik PVC 200/160/45°
1.99 212.07 Proj. włączenie do kanału B3–K20 ø200X, Rz.d.=211.47
1.89 212.11 214.00 zaślepka
Łuk < 45°
Łuk < 90°
kabel energ.
rura ochronna ø250, L=2,0m

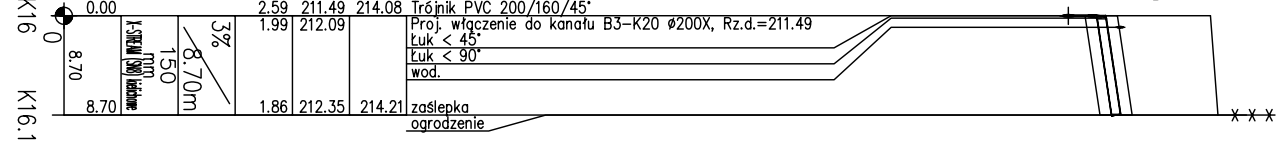
K16
K16.1
0
0.00
8.70
8.70
X-STREAM (SN8) kielichowe
150
mm
8.70m
3%
2.59 211.49 214.08 Trójnik PVC 200/160/45°
1.99 212.09 Proj. włączenie do kanału B3–K20 ø200X, Rz.d.=211.49
Łuk < 45°
Łuk < 90°
wod.
1.86 212.35 214.21 zaślepka
ogrodzenie

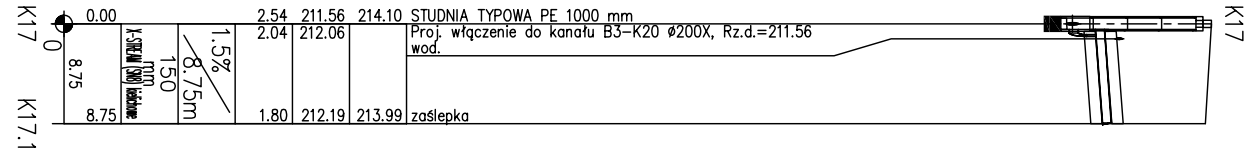
K17
K17.1
0
0.00
8.75
8.75
X-STREAM (SN8) kielichowe
150
mm
8.75m
1.5%
2.54 211.56 214.10 STUDNIA TYPOWA PE 1000 mm
2.04 212.06 Proj. włączenie do kanału B3–K20 ø200X, Rz.d.=211.56
wod.
1.80 212.19 213.99 zaślepka
K17


K17
K17.2
0
0.00
3.23
3.23
150
mm
3.23m
1.5%
2.54 211.56 214.10 STUDNIA TYPOWA PE 1000 mm
2.49 211.61 Proj. włączenie do kanału B3–K20 ø200X, Rz.d.=211.56
2.42 211.66 214.08 zaślepka
kabel energ.
ogrodzenie
K17
rura ochronna ø250, L=2,0m

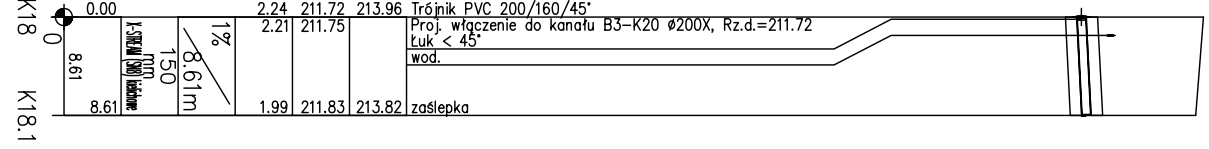
K18
K18.1
0
0.00
8.61
8.61
X-STREAM (SN8) kielichowe
150
mm
8.61m
1%
2.24 211.72 213.96 Trójnik PVC 200/160/45°
2.21 211.75 Proj. włączenie do kanału B3–K20 ø200X, Rz.d.=211.72
Łuk < 45°
wod.
1.99 211.83 213.82 zaślepka

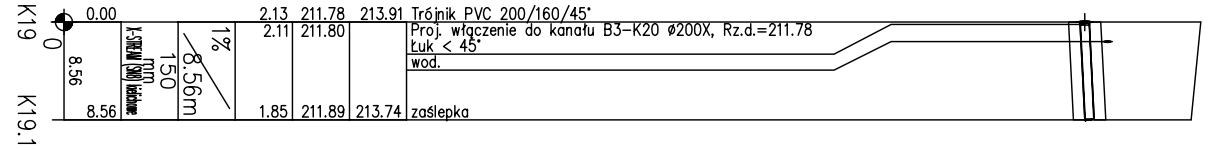
K19
K19.1
0
0.00
8.56
8.56
X-STREAM (SN8) kielichowe
150
mm
8.56m
1%
2.13 211.78 213.91 Trójnik PVC 200/160/45°
2.11 211.80 Proj. włączenie do kanału B3–K20 ø200X, Rz.d.=211.78
Łuk < 45°
wod.
1.85 211.89 213.74 zaślepka

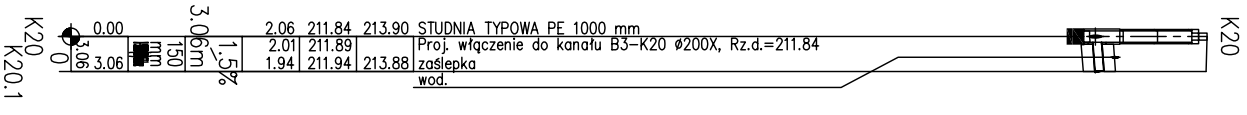
K20
K20.1
0
0.00
3.06
3.06
150
mm
3.06m
1.5%
2.06 211.84 213.90 STUDNIA TYPOWA PE 1000 mm
2.01 211.89 Proj. włączenie do kanału B3–K20 ø200X, Rz.d.=211.84
1.94 211.94 213.88 zaślepka
wod.
K20

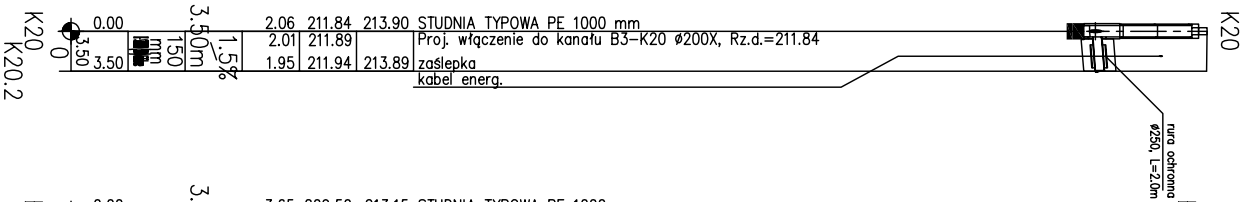
K20
K20.2
0
0.00
3.50
3.50
150
mm
3.50m
1.5%
2.06 211.84 213.90 STUDNIA TYPOWA PE 1000 mm
2.01 211.89 Proj. włączenie do kanału B3–K20 ø200X, Rz.d.=211.84
1.95 211.94 213.89 zaślepka
kabel energ.
K20
rura ochronna ø250, L=2,0m

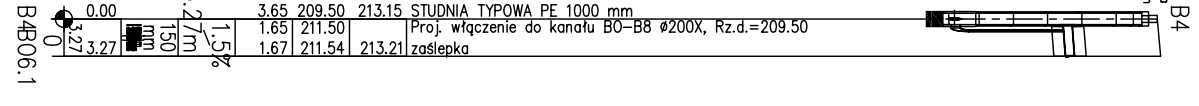
B4
B06.1
0
0.00
3.27
3.27
150
mm
3.27m
1.5%
3.65 209.50 213.15 STUDNIA TYPOWA PE 1000 mm
1.65 211.50 Proj. włączenie do kanału B0–B8 ø200X, Rz.d.=209.50
1.67 211.54 213.21 zaślepka
B4

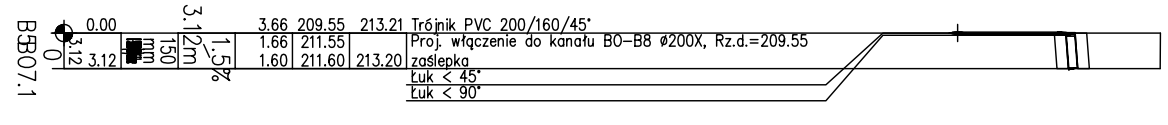
B5
B07.1
0
0.00
3.12
3.12
150
mm
3.12m
1.5%
3.66 209.55 213.21 Trójnik PVC 200/160/45°
1.66 211.55 Proj. włączenie do kanału B0–B8 ø200X, Rz.d.=209.55
1.60 211.60 213.20 zaślepka
Łuk < 45°
Łuk < 90°

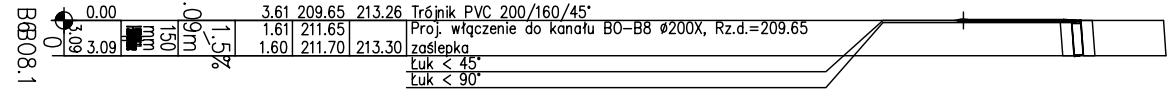
B6
B08.1
0
0.00
3.09
3.09
150
mm
3.09m
1.5%
3.61 209.65 213.26 Trójnik PVC 200/160/45°
1.61 211.65 Proj. włączenie do kanału B0–B8 ø200X, Rz.d.=209.65
1.60 211.70 213.30 zaślepka
Łuk < 45°
Łuk < 90°

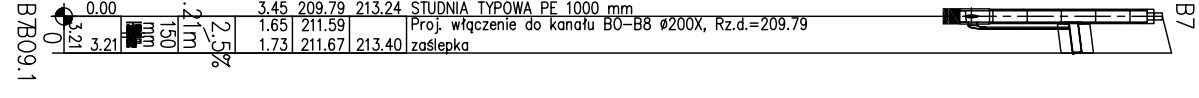
B7
B09.1
0
0.00
3.21
3.21
150
mm
3.21m
2.5%
3.45 209.79 213.24 STUDNIA TYPOWA PE 1000 mm
1.65 211.59 Proj. włączenie do kanału B0–B8 ø200X, Rz.d.=209.79
1.73 211.67 213.40 zaślepka
B7

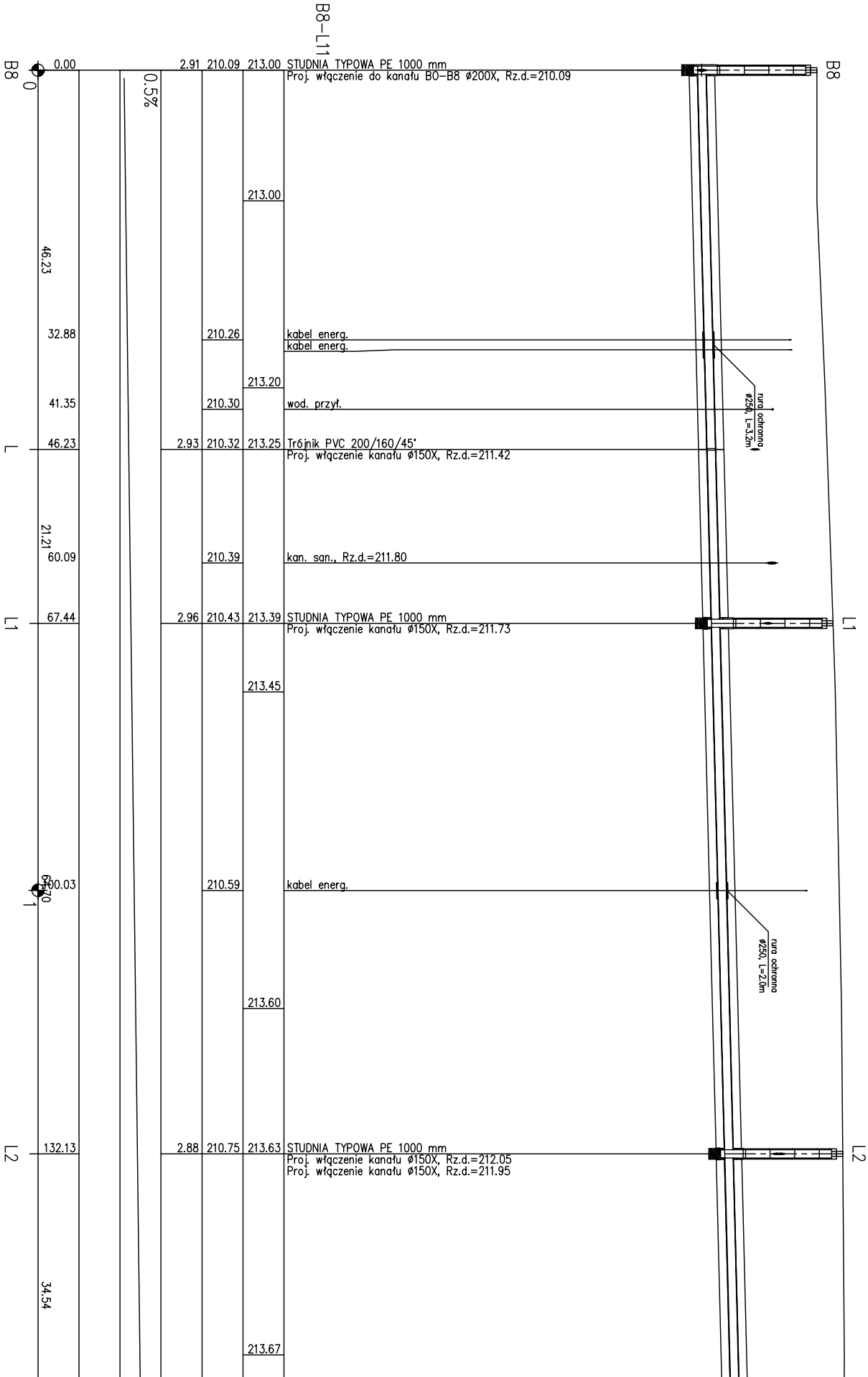
B8-L11
B8 0
0.00
2.91 210.09 213.00 STUDNIA TYPOWA PE 1000 mm
Proj. włączenie do kanału BO-B8 ø200X, Rz.d.=210.09
B8
0.5%
213.00
46.23
32.88
210.26
kabel energ.
kabel energ.
213.20
41.35
210.30
wod. przył.
rura ochronna ø250, L=3,2m
L
46.23
2.93 210.32 213.25 Trójnik PVC 200/160/45°
Proj. włączenie kanału ø150X, Rz.d.=211.42
21.21
60.09
210.39
kan. san., Rz.d.=211.80
L1
67.44
2.96 210.43 213.39 STUDNIA TYPOWA PE 1000 mm
Proj. włączenie kanału ø150X, Rz.d.=211.73
L1
213.45
1
100.03
64.70
210.59
kabel energ.
rura ochronna ø250, L=2,0m
213.60
L2
132.13
2.88 210.75 213.63 STUDNIA TYPOWA PE 1000 mm
Proj. włączenie kanału ø150X, Rz.d.=212.05
Proj. włączenie kanału ø150X, Rz.d.=211.95
L2
34.54
213.67

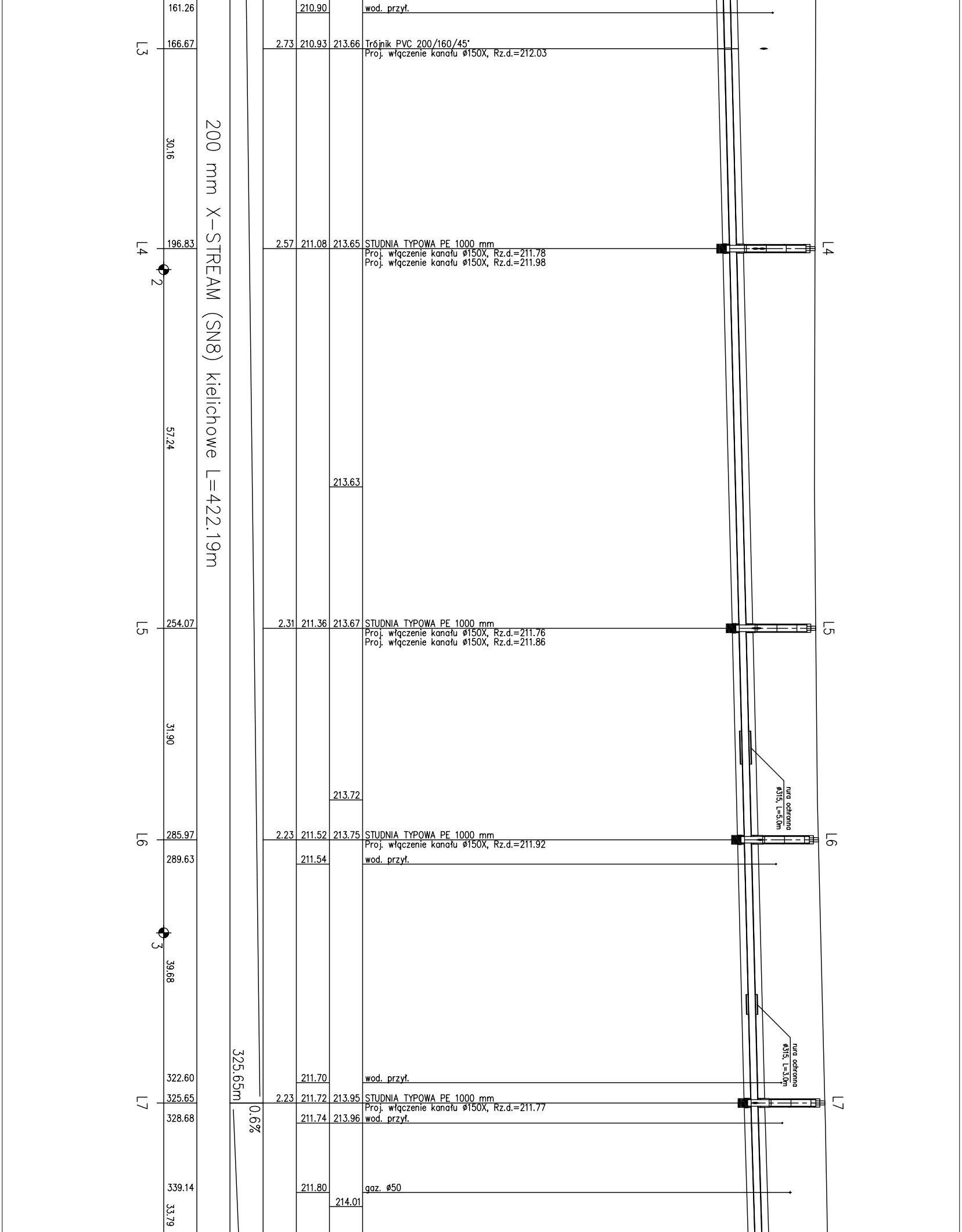
161.26
210.90
wod. przył.
L3
166.67
2.73 210.93 213.66 Trójnik PVC 200/160/45°
Proj. włączenie kanału ø150X, Rz.d.=212.03
30.16
200 mm X-STREAM (SN8) kielichowe L=422.19m
L4
196.83
2.57 211.08 213.65 STUDNIA TYPOWA PE 1000 mm
Proj. włączenie kanału ø150X, Rz.d.=211.78
Proj. włączenie kanału ø150X, Rz.d.=211.98
2
57.24
213.63
L5
254.07
2.31 211.36 213.67 STUDNIA TYPOWA PE 1000 mm
Proj. włączenie kanału ø150X, Rz.d.=211.76
Proj. włączenie kanału ø150X, Rz.d.=211.86
31.90
rura ochronna ø315, L=5.0m
213.72
L6
285.97
2.23 211.52 213.75 STUDNIA TYPOWA PE 1000 mm
Proj. włączenie kanału ø150X, Rz.d.=211.92
289.63
211.54
wod. przył.
3
39.68
rura ochronna ø315, L=5.0m
325.65m
322.60
211.70
wod. przył.
L7
325.65
2.23 211.72 213.95 STUDNIA TYPOWA PE 1000 mm
Proj. włączenie kanału ø150X, Rz.d.=211.77
0.6%
328.68
211.74 213.96 wod. przył.
339.14
211.80
gaz. ø50
214.01
33.79

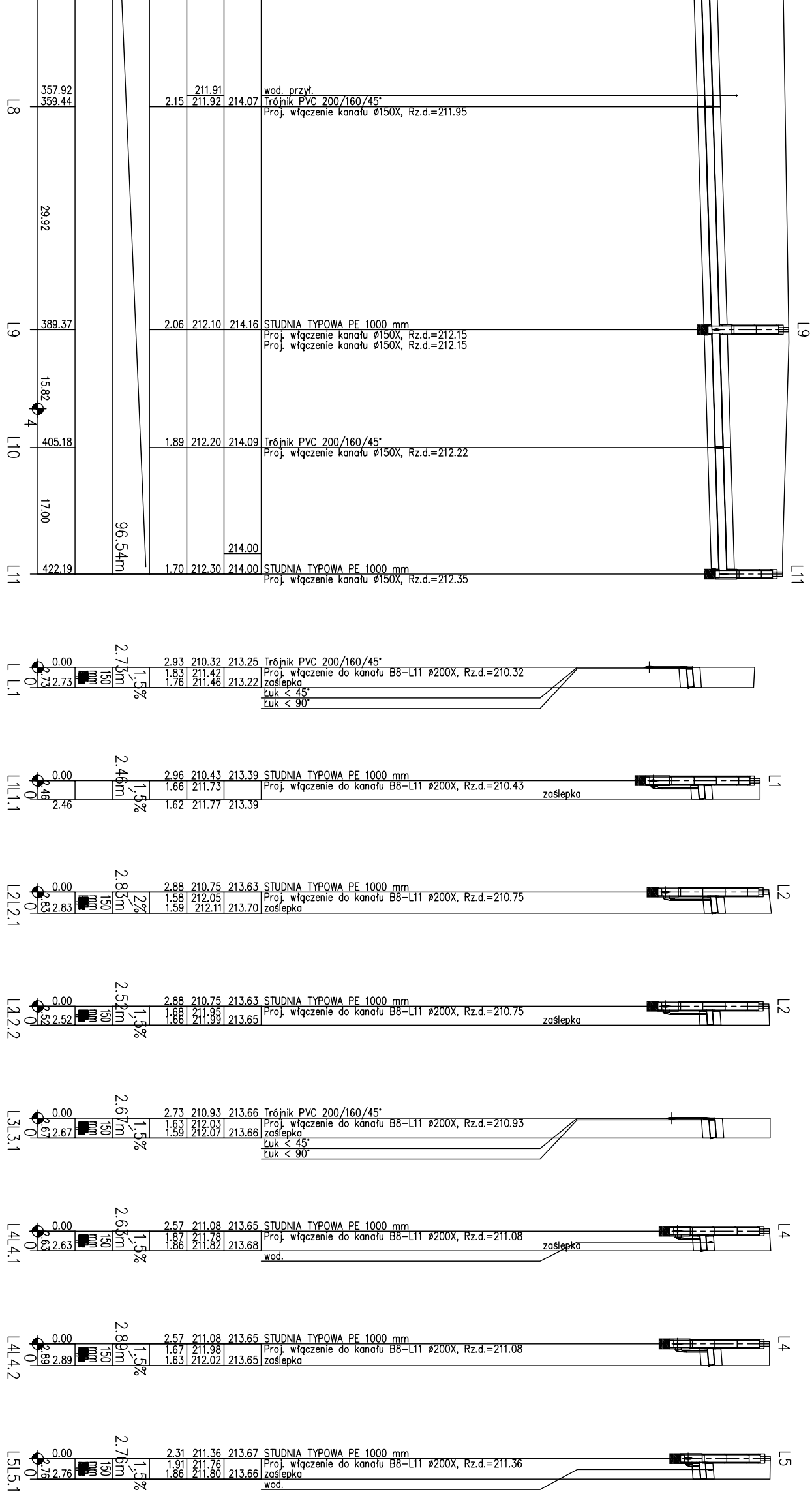
L8
357.92
359.44
2.15 211.91 211.92 214.07
wod. przył.
Trójnik PVC 200/160/45°
Proj. włączenie kanału ø150X, Rz.d.=211.95
29.92
L9
389.37
2.06 212.10 214.16
STUDNIA TYPOWA PE 1000 mm
Proj. włączenie kanału ø150X, Rz.d.=212.15
Proj. włączenie kanału ø150X, Rz.d.=212.15
L9
15.82
4
L10
405.18
1.89 212.20 214.09
Trójnik PVC 200/160/45°
Proj. włączenie kanału ø150X, Rz.d.=212.22
17.00
96.54m
214.00
L11
422.19
1.70 212.30 214.00
STUDNIA TYPOWA PE 1000 mm
Proj. włączenie kanału ø150X, Rz.d.=212.35
L11
L L.1
0
0.00
2.73
2.73
150 mm
2.73m
1.5%
2.93 210.32 213.25
1.83 211.42
1.76 211.46 213.22
Trójnik PVC 200/160/45°
Proj. włączenie do kanału B8–L11 ø200X, Rz.d.=210.32
zaślepka
Łuk < 45°
Łuk < 90°
L1L1.1
0
0.00
2.46
2.46
2.46m
1.5%
2.96 210.43 213.39
1.66 211.73
1.62 211.77 213.39
STUDNIA TYPOWA PE 1000 mm
Proj. włączenie do kanału B8–L11 ø200X, Rz.d.=210.43
zaślepka
L1
L2L2.1
0
0.00
2.83
2.83
150 mm
2.83m
2%
2.88 210.75 213.63
1.58 212.05
1.59 212.11 213.70
STUDNIA TYPOWA PE 1000 mm
Proj. włączenie do kanału B8–L11 ø200X, Rz.d.=210.75
zaślepka
L2
L2.2.2
0
0.00
2.52
2.52
150 mm
2.52m
1.5%
2.88 210.75 213.63
1.68 211.95
1.66 211.99 213.65
STUDNIA TYPOWA PE 1000 mm
Proj. włączenie do kanału B8–L11 ø200X, Rz.d.=210.75
zaślepka
L2
L3L3.1
0
0.00
2.67
2.67
150 mm
2.67m
1.5%
2.73 210.93 213.66
1.63 212.03
1.59 212.07 213.66
Trójnik PVC 200/160/45°
Proj. włączenie do kanału B8–L11 ø200X, Rz.d.=210.93
zaślepka
Łuk < 45°
Łuk < 90°
L4L4.1
0
0.00
2.63
2.63
150 mm
2.63m
1.5%
2.57 211.08 213.65
1.87 211.78
1.86 211.82 213.68
STUDNIA TYPOWA PE 1000 mm
Proj. włączenie do kanału B8–L11 ø200X, Rz.d.=211.08
zaślepka
wod.
L4
L4L4.2
0
0.00
2.89
2.89
150 mm
2.89m
1.5%
2.57 211.08 213.65
1.67 211.98
1.63 212.02 213.65
STUDNIA TYPOWA PE 1000 mm
Proj. włączenie do kanału B8–L11 ø200X, Rz.d.=211.08
zaślepka
L4
L5L5.1
0
0.00
2.76
2.76
150 mm
2.76m
1.5%
2.31 211.36 213.67
1.91 211.76
1.86 211.80 213.66
STUDNIA TYPOWA PE 1000 mm
Proj. włączenie do kanału B8–L11 ø200X, Rz.d.=211.36
zaślepka
wod.
L5

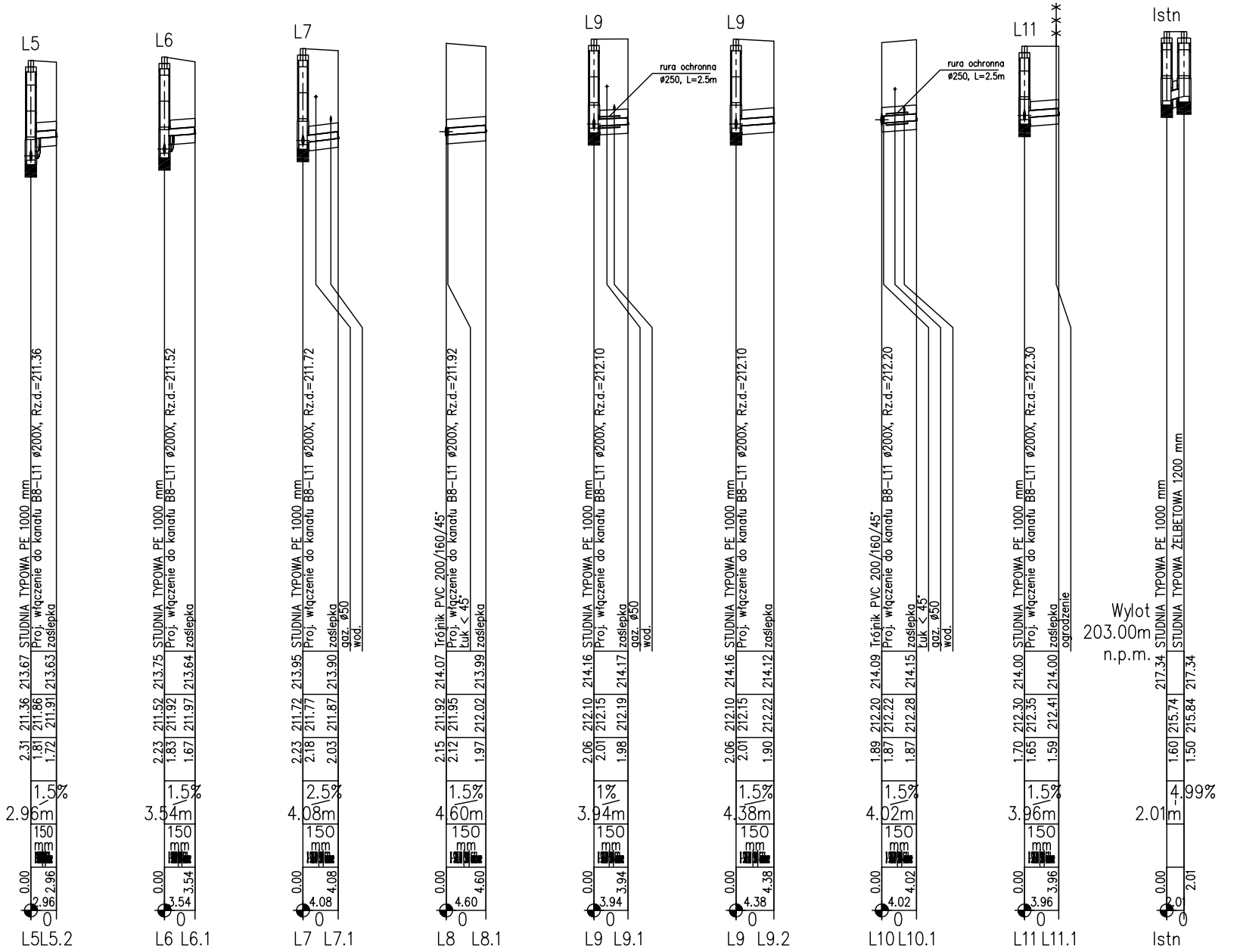
L5
2.31 211.36 213.67 STUDNIA TYPOWA PE 1000 mm
1.81 211.86 Proj. włączenie do kanału B8–L11 ø200X, Rz.d.=211.36
1.72 211.91 213.63 zaślepka
1.5%
2.96m
150 mm
0.00 2.96 2.96
L5 0 L5.2
L6
2.23 211.52 213.75 STUDNIA TYPOWA PE 1000 mm
1.83 211.92 Proj. włączenie do kanału B8–L11 ø200X, Rz.d.=211.52
1.67 211.97 213.64 zaślepka
1.5%
3.54m
150 mm
0.00 3.54 3.54
L6 0 L6.1
L7
2.23 211.72 213.95 STUDNIA TYPOWA PE 1000 mm
2.18 211.77 Proj. włączenie do kanału B8–L11 ø200X, Rz.d.=211.72
2.03 211.87 213.90 zaślepka
gaz. ø50
wod.
2.5%
4.08m
150 mm
0.00 4.08 4.08
L7 0 L7.1
2.15 211.92 214.07 Trójnik PVC 200/160/45°
2.12 211.95 Proj. włączenie do kanału B8–L11 ø200X, Rz.d.=211.92
Łuk < 45°
1.97 212.02 213.99 zaślepka
1.5%
4.60m
150 mm
0.00 4.60 4.60
L8 0 L8.1
L9
rura ochronna ø250, L=2.5m
2.06 212.10 214.16 STUDNIA TYPOWA PE 1000 mm
2.01 212.15 Proj. włączenie do kanału B8–L11 ø200X, Rz.d.=212.10
1.98 212.19 214.17 zaślepka
gaz. ø50
wod.
1%
3.94m
150 mm
0.00 3.94 3.94
L9 0 L9.1
L9
2.06 212.10 214.16 STUDNIA TYPOWA PE 1000 mm
2.01 212.15 Proj. włączenie do kanału B8–L11 ø200X, Rz.d.=212.10
1.90 212.22 214.12 zaślepka
1.5%
4.38m
150 mm
0.00 4.38 4.38
L9 0 L9.2
rura ochronna ø250, L=2.5m
1.89 212.20 214.09 Trójnik PVC 200/160/45°
1.87 212.22 Proj. włączenie do kanału B8–L11 ø200X, Rz.d.=212.20
1.87 212.28 214.15 zaślepka
Łuk < 45°
gaz. ø50
wod.
1.5%
4.02m
150 mm
0.00 4.02 4.02
L10 0 L10.1
L11
1.70 212.30 214.00 STUDNIA TYPOWA PE 1000 mm
1.65 212.35 Proj. włączenie do kanału B8–L11 ø200X, Rz.d.=212.30
1.59 212.41 214.00 zaślepka
ogrodzenie
1.5%
3.96m
150 mm
0.00 3.96 3.96
L11 0 L11.1
Istn
Wylot 203.00m n.p.m.
217.34 STUDNIA TYPOWA PE 1000 mm
1.60 215.74 STUDNIA TYPOWA ŻELBETOWA 1200 mm
1.50 215.84 217.34
4.99%
2.01m
m
0.00 2.01 2.01
Istn 0

REW.	ZAKRES REWIZJI	DATA
...	....	....

TYTUŁ PROJEKTU

PROJEKT BUDOWLANO-WYKONAWCZY
BUDOWY SIECI KANALIZACJI SANITARNEJ
W MIEJSCOWOŚCI WIŚNIOWA GÓRA
GMINA ANDRESPOL

INWESTOR

GMINA ANDRESPOL

UL. ROKICIŃSKA 126
95–020 ANDRESPOL

GENERALNY PROJEKTANT

P.P.W. "BIOPROJEKT"
Grzegorz Jaśki
ul. Fabryczna 26
97-310 Moszczenica

ADRES DO KORESPONDENCJI:
97-300 Piotrków Tryb.
ul. Armii Krajowej 22b/9
(044) 737-09-10
bioprojekt@interia.pl
bioprojekt@bioprojekt.com.pl

NR KONTRAKTU: 8/2008
NR UMOWY: RF/3044/37/08
DATA UMOWY: 29.05.2008r.

JEDNOSTKA PROJEKTOWA

P.P.W. "BIOPROJEKT"
Grzegorz Jaśki
ul. Fabryczna 26
97-310 Moszczenica

NR KONTRAKTU: 8/2008
DATA: 29.05.2008r.
NR RYSUNKU: -

IMIĘ I NAZWISKO	NR UPRAWNIEŃ	PODPIS:
PROJEKTANT: MGR INŻ. GRZEGORZ JAŚKI	GP.IV.7342/286/94 – 732/287/94	
SPRAWDZAJĄCY: MGR INŻ. BOLESŁAW MAJCZYNA	UAN.V.8388/85/89	

FAZA: PROJEKT BUDOWLANY — OZNACZENIE FAZY: PB

BRANŻA: INSTALACYJNA — OZNACZENIE BRANŻY: IS

TYTUŁ RYSUNKU: PROFIL PODŁUŻNY SIECI KANALIZACJI GRAWITACYJNEJ — OZNACZENIE RYSUNKU: KS

SKALA: 1:500
DATA: 2008.12.
NR RYSUNKU: KS-10
REWIZJA: 00